



Guide d'installation

Comment installer un détecteur de mouvement Hue

Connexion via un pont Hue Bridge

Le pont Hue Bridge vous permet d'accéder à l'ensemble des fonctionnalités d'éclairage intelligent - et de connecter facilement un détecteur de mouvement Hue.

Avant de commencer l'installation

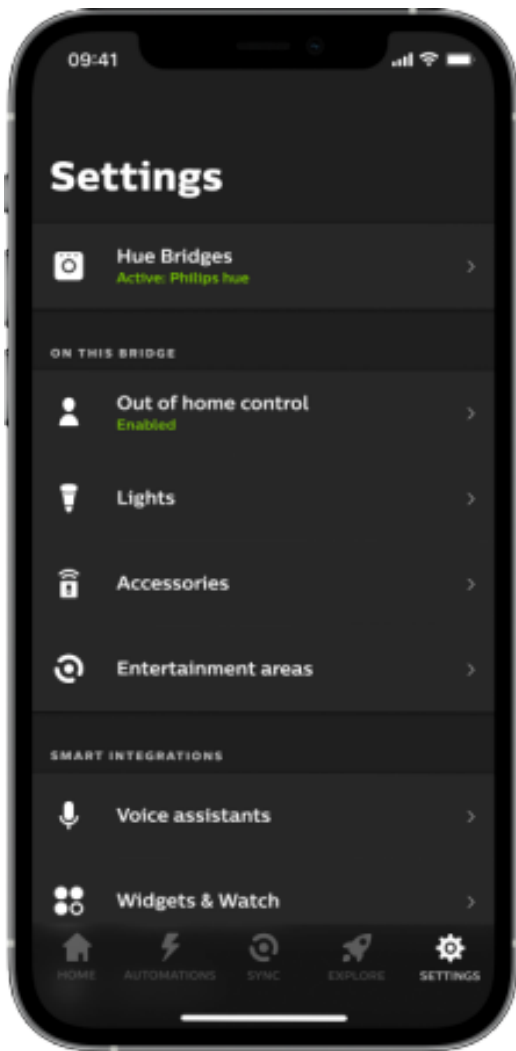
Votre pont Hue Bridge est-il connecté et a-t-il été ajouté à l'application Hue ?

Votre pont Hue Bridge doit déjà être branché et connecté au Wi-Fi, et avoir été ajouté à votre application Hue. Si tel n'est pas le cas, installez d'abord le Hue Bridge.

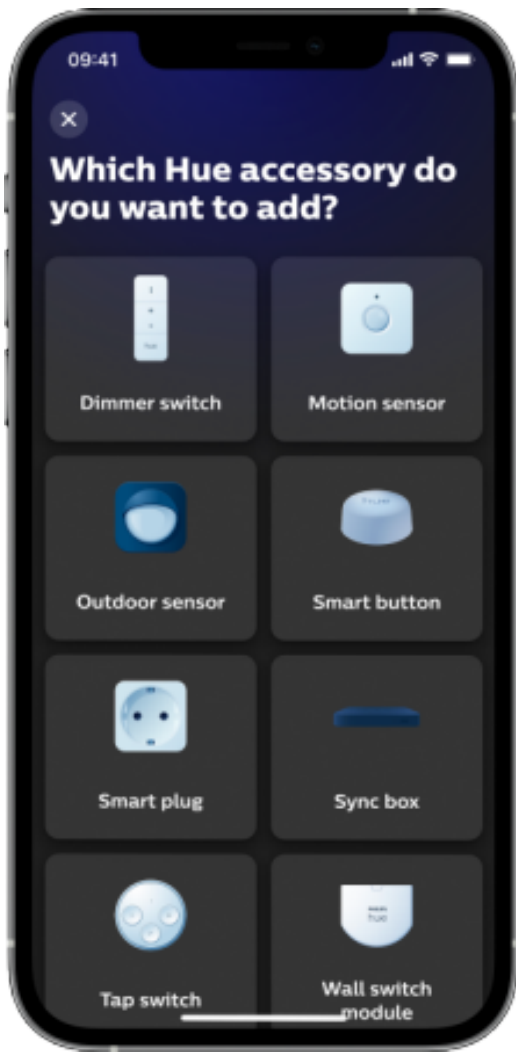
[Découvrez comment installer un pont Hue Bridge](#)

Installer un détecteur de mouvement Hue

1. Ouvrez l'application Hue.
2. Accédez à l'onglet Paramètres et appuyez sur Accessoires.

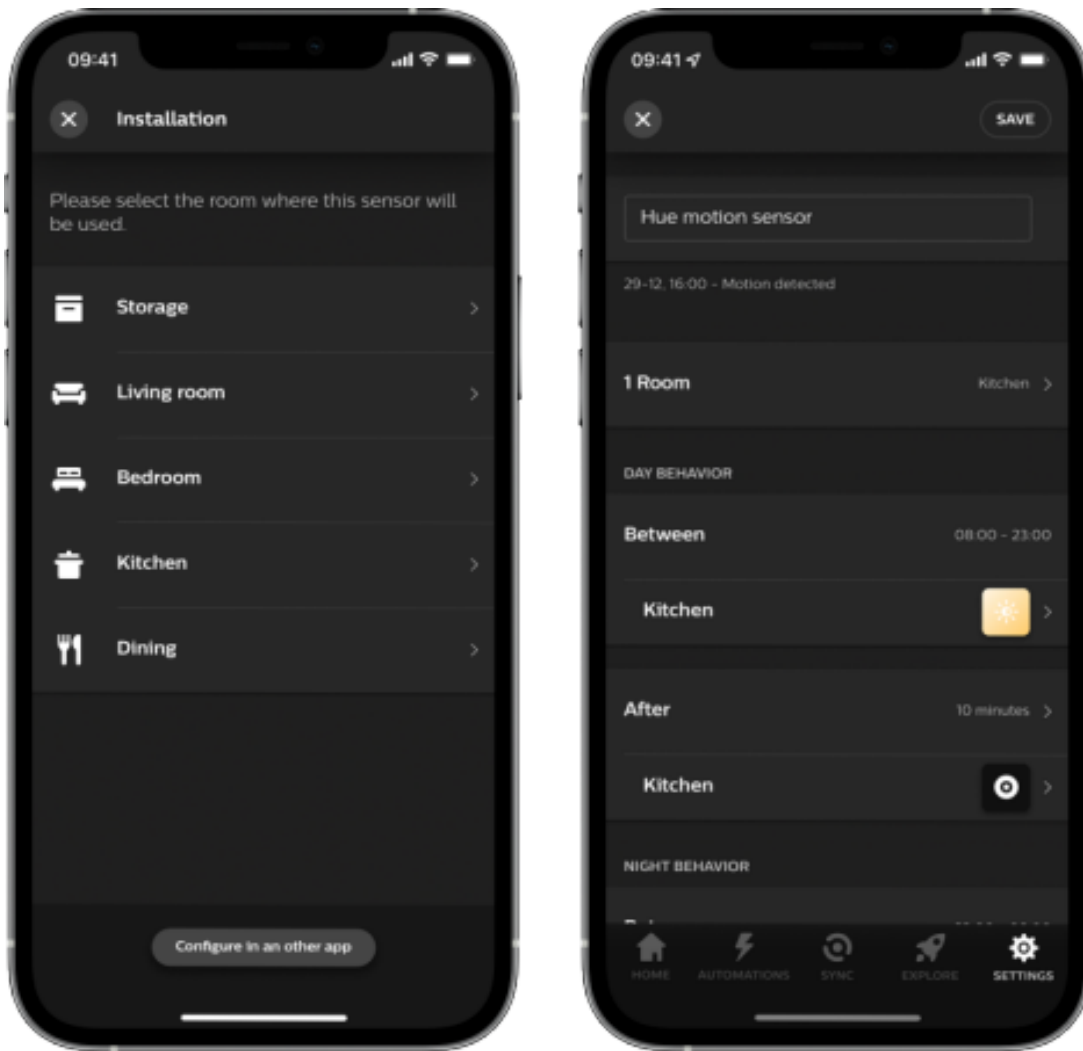


4. Appuyez sur **Ajouter un accessoire**.



4. Appuyez sur **Détecteur de mouvement Hue**.

5. Lorsque l'application Hue aura trouvé le détecteur de mouvement, suivez les instructions à l'écran. Vous pourrez alors sélectionner la pièce ou la zone contrôlée par le détecteur, ainsi que le scénario à activer en cas de déclenchement de ce dernier.



Une fois la configuration terminée

Installer le détecteur de mouvement Hue

Placez le détecteur de mouvement Hue là où vous souhaitez qu'il active l'éclairage. Si vous avez des doutes concernant l'installation, reportez-vous au manuel fourni avec le détecteur.

Besoin d'aide ?

Si vous avez besoin d'aide supplémentaire pour installer votre détecteur de mouvement Hue, parcourez nos questions fréquentes (FAQ) ou contactez l'assistance Philips Hue.

[Questions fréquentes sur le détecteur de mouvement Hue >](#)

[Accéder à l'assistance >](#)

**Lorsqu'une ampoule affiche « Jusqu'à » un certain nombre de lumens dans ses spécifications, il s'agit de la puissance lumineuse maximale de l'ampoule. Cela indique la luminosité optimale de l'ampoule à 2 700 K (ampoules blanches) ou 4 000 K (ampoules d'ambiance blanche ou d'ambiance blanche et colorée). [En savoir plus sur la luminosité.](#)*

Se connecter avec Philips Hue

Sélectionnez le pays

[France - français >](#)

[Garantie](#) [Sécurité produit](#) [Pour les développeurs](#) [Pour les partenaires](#) [Politique de cookies](#) [Protection des données](#)
[Conditions d'utilisation du site Web](#) [Conditions d'utilisation du produit](#) [Déclaration de conformité](#)
[Politique de fin de prise en charge](#) [À propos de nous](#) [Contacter Philips](#) [Propriétaire du site](#) [Salle de presse](#)
[Offres d'emploi](#)

© 2018–2023 Signify Holding. Tous droits réservés.

